



Pístové kompresory



Série LINE

ABAC
AIR COMPRESSORS

Pístové kompresory

Série **LINE**



Bezolejové kompresory s přímým pohonem


Řada O15



Řada O15 nabízí perfektní řešení pro malé aplikace stlačeného vzduchu.

Aplikace

S přímým pohonem
1,1 kW • 180 l/min



Uživatelsky příjemné
jednoduché připojení

Manipulace

lehké a snadné
pro přenášení



O15N-1,1-CM

Příkon 1,1 kW,
bezolejový

Komfort

snadné
skladování

Bezpečnost

žádný
únik oleje

Obj. č.	l	l/min	l/min	kW	min ⁻¹	V/f/Hz	bar	dB(A)	mm (d x š x v)	kg
O15N-1,1-CM	0	180	102	1,1	2 450	230/1/50	8	90	380 x 280 x 170	4
O15N-1,1-6CM	6	180	102	1,1	2 450	230/1/50	8	90	320 x 370 x 290	10
O15N-1,1-24CM	24	180	102	1,1	2 450	230/1/50	8	90	610 x 310 x 500	16

Bezolejové kompresory s přímým pohonem

Řada O15



O15N-1,1-6CM

Příkon 1,1 kW, nádoba 6 litrů, bezolejový



O15N-1,1-24CM

Příkon 1,1 kW, nádoba 24 litrů, bezolejový



Robustní a snadno ovladatelný



Tlačítko ON/OFF



Velký regulátor tlaku



Přenosný

Olejem mazané kompresory s přímým pohonem

Řada L20



Díky nové řadě kompresorů L20 máte při malých aplikacích po starostech

Aplikace

S přímým pohonem
1,5 kW • 220 l/min



Spolehlivost

chytrá konstrukce garantuje
dobré usměrnění chlazení
kolem kompresorové jednotky

Uživatelsky příjemné

jednoduché zapínání
pomocí tlačítka ON/OFF
a snadné nastavené tlaku



L20N-1,5-50CM

Příkon 1,5 kW,
nádoba 50 litrů

Flexibilita

silná kolečka
pro snadný
pohyb stroje

Stabilita

antivibrační
podstavec
pro dobrou
stabilitu

Obj. č.	l	l/min	l/min	kW	min ⁻¹	V/f/Hz	bar	dB(A)	mm (d x š x v)	kg
L20N-1,5-6CM	6	220	121	1,5	2 850	230/1/50	10	95	400 x 280 x 480	14
L20N-1,5-24CM	24	220	121	1,5	2 850	230/1/50	10	95	610 x 310 x 580	25
L20N-1,5-50CM	50	220	121	1,5	2 850	230/1/50	10	95	770 x 430 x 660	33

Olejem mazané kompresory s přímým pohonem

Řada L20



L20N-1,5-6CM

Příkon 1,5 kW, nádoba 6 litrů



L20N-1,5-24CM

Příkon 1,5 kW, nádoba 24 litrů



Snadné přenášení díky ergonomicky tvarované rukojeti



Snadný a rychlý odečet tlaku



Velký ventil pro snadné odpuštění kondenzátu



Stabilní při provozu

Jednostupňové kompresory s pohonem pomocí klínových řemenů

Řada A29



Technologie spojení kompresoru s motorem pomocí řemenového převodu zajišťující jednoduchý ale spolehlivý provoz

Aplikace



Inovativní design

kryt řemenice s vylepšením pro efektivní vedení chladícího vzduchu

Výkon

konstrukce kompresoru s nízkými otáčkami snižuje provozní teplotu

Spolehlivost

robustní litinový válec

Uživatelsky příjemné

snadná výměna a kontrola hladiny oleje



A29-1,5-90CM

Příkon 1,5 kW, nádoba 90 litrů

Obj. č.	l	l/min	l/min	kW	min ⁻¹	V/f/Hz	bar	dB(A)	mm (d x š x v)	kg
A29-1,5-27CM	27	255	184	1,5	1 075	230/1/50	10	93	810 x 390 x 710	43
A29-1,5-50CM	50	255	184	1,5	1 075	230/1/50	10	93	870 x 370 x 780	49
A29-1,5-90CM	90	255	184	1,5	1 075	230/1/50	10	93	1010 x 415 x 900	52
A29-1,5-150CM	150	255	184	1,5	1 075	230/1/50	10	93	1375 x 420 x 950	87
A29B-2,2-50CM	50	320	230	2,2	1 300	230/1/50	10	95	940 x 410 x 800	58
A29B-2,2-50CT	50	320	230	2,2	1 300	400/3/50	10	95	940 x 410 x 800	58

Jednostupňové kompresory s pohonem pomocí klínových řemenů

Řada A29



A29-1,5-50CM

Příkon 1,5 kW, nádoba 50 litrů



A29B-2,2-150CM

Příkon 2,2 kW, nádoba 150 litrů



Dobrá stabilita



Velký ventil pro snadné vypouštění kondenzátu



Dvojitý výstup pro možnost odběru vzduchu pro dvě aplikace najednou

Obj. č.	l	l/min	l/min	kW	min ⁻¹	V/f/Hz	bar	dB(A)	mm (d x š x v)	kg
A29B-2,2-90CM	90	320	230	2,2	1 300	230/1/50	10	95	1010 x 415 x 900	56
A29B-2,2-90CT	90	320	230	2,2	1 300	400/3/50	10	95	1010 x 415 x 900	56
A29B-2,2-150CM	150	320	230	2,2	1 300	230/1/50	10	95	1375 x 420 x 950	87
A29B-2,2-150CT	150	320	230	2,2	1 300	400/3/50	10	95	1375 x 420 x 950	87
A29B-2,2-200CM	200	320	230	2,2	1 300	230/1/50	10	95	1500 x 470 x 1110	91
A29B-2,2-200CT	200	320	230	2,2	1 300	400/3/50	10	95	1500 x 470 x 1110	91

Jednostupňové kompresory s pohonem pomocí klínových řemenů



Řada A39



Řada pístových kompresorů A39 Vás svou silou a větší dodávkou vzduchu posune o jeden krok dále.

Aplikace



Inovativní design

kryt řemenice pro vylepšení chlazení

Spolehlivost

robustní litinový válec

Výkon

konstrukce kompresoru s nízkými otáčkami snižuje provozní teplotu



Uživatelsky příjemné

snadná výměna a kontrola hladiny oleje

A39-2,2-150CM

Příkon 2,2 kW, nádoba 150 litrů

Obj. č.	l	l/min	l/min	kW	min ⁻¹	V/f/Hz	bar	dB(A)	mm (d x š x v)	kg
A39-2,2-90CM	90	393	283	2,2	1 050	230/1/50	10	93	1 180 x 460 x 930	72
A39-2,2-90CT	90	393	283	2,2	1 050	400/3/50	10	93	1 180 x 460 x 930	72
A39-2,2-150CM	150	393	283	2,2	1 050	230/1/50	10	93	1 375 x 420 x 950	87
A39-2,2-150CT	150	393	283	2,2	1 050	400/3/50	10	93	1 375 x 420 x 950	87

Jednostupňové kompresory s pohonem pomocí klínových řemenů

Řada A39



A39-2,2-90CM

Příkon 2,2 kW, nádoba 90 litrů



A39-2,2-270CM

Příkon 2,2 kW, nádoba 270 litrů



Unikátně zkonstruovaný kryt řemenice pro vylepšení chlazení



Velká kolečka pro stabilní manipulaci se strojem



Ergonomicky tvarovaná rukojeť pro snadnou manipulaci se strojem

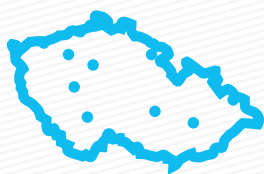


Obj. č.	l	l/min	l/min	kW	min ⁻¹	V/f/Hz	bar	dB(A)	mm (d x š x v)	kg
A39-2,2-200CM	200	393	283	2,2	1 050	230/1/50	10	93	1500 x 470 x 1110	91
A39-2,2-200CT	200	393	283	2,2	1 050	400/3/50	10	93	1500 x 470 x 1110	91
A39-2,2-270CM	270	393	283	2,2	1 050	230/1/50	10	93	1530 x 595 x 1160	138
A39-2,2-270CT	270	393	283	2,2	1 050	400/3/50	10	93	1530 x 595 x 1160	138



starý program		nový program (od 1.3.2017)															
Řada	Obj.č.	Řada	Obj.č.	Mazání	Jednotka	Příkon kW	Vzdušník l	Vzdušník pozice	Tlak bar	Sání l/min	Výtlač l/min	Otáčky rpm	Napětí V/f/Hz	Hlučnost dB(A)	Hlučnost tlak. dB	Rozměry (mm) délka šířka výška	Hmotnost kg
Red Line	OM195-1,1-6CM		B15-1,1-6CM	bezolejový	B15	1,1	6	ležatý	8	160	84	2450	230/1/50	90	68	360 300 480	11
	OM195-1,1-24CM		B15-1,1-24CM	bezolejový	B15	1,1	24	ležatý	8	160	84	2450	230/1/50	90	68	610 320 590	18
	RF2-1,5-24CM		B20-1,5-24CM	olejový	B20	1,5	24	ležatý	8	190	100	2850	230/1/50	95	73	610 310 580	24
			B20-1,5-50CM	olejový	B20	1,5	50	ležatý	8	190	100	2850	230/1/50	95	73	770 430 660	32
			B26-1,5-50CM	olejový	B26	1,5	50	ležatý	10	210	151	1400	230/1/50	95	72	1010 360 730	50
			B26-1,5-90CM	olejový	B26	1,5	90	ležatý	10	210	151	1400	230/1/50	95	72	1100 400 830	62
Blue Line			B26B-2,2-90CM	olejový	B26B	2,2	90	ležatý	10	240	172	1600	230/1/50	97	74	1100 400 830	64
			B26B-2,2-150CM	olejový	B26B	2,2	150	ležatý	10	240	172	1600	230/1/50	97	74	1360 540 1060	90
			B26B-2,2-200CM	olejový	B26B	2,2	200	ležatý	10	240	172	1600	230/1/50	97	74	- - -	-
			O15N-1,1-1CM	bezolejový	O15	1,1	0	bez nádoby	8	180	102	2450	230/1/50	90	68	380 280 170	4
			O15-1,1-6CM	bezolejový	O15	1,1	6	ležatý	8	180	102	2450	230/1/50	90	68	320 370 290	10
			O15N-1,1-24CM	bezolejový	O15	1,1	24	ležatý	8	180	102	2450	230/1/50	90	68	610 310 500	16
Pro Line			L20N-1,5-6CM	olejový	L20	1,5	6	ležatý	10	220	121	2850	230/1/50	95	70	400 280 480	14
			L20N-1,5-24CM	olejový	L20	1,5	24	ležatý	10	220	121	2850	230/1/50	95	70	610 310 580	25
			L20N-1,5-50CM	olejový	L20	1,5	50	ležatý	10	220	121	2850	230/1/50	95	70	770 430 660	33
			O10P-0,75-6CM	bezolejový	O10P	0,75	6	ležatý	8	150	83	1420	230/1/50	90	61	420 330 430	15
			O20P-1,5-6CM	bezolejový	O20P	1,5	6	ležatý	8	230	127	2850	230/1/50	97	75	420 330 430	14
			O20P-1,5-24CM	bezolejový	O20P	1,5	24	ležatý	8	230	127	2850	230/1/50	97	75	610 310 625	22
Pro Line Special			O20P-1,5-50CM	bezolejový	O20P	1,5	50	ležatý	8	230	127	2850	230/1/50	97	75	770 430 705	30
			L25P-1,8-24CM	olejový	L25P	1,8	24	ležatý	10	270	162	2850	230/1/50	95	73	630 320 620	28
			L25P-1,8-50CM	olejový	L25P	1,8	50	ležatý	10	270	162	2850	230/1/50	95	73	940 320 700	36
			L30PN-2,2-24CM	olejový	L30P	2,2	24	ležatý	10	310	186	2850	230/1/50	97	73	630 320 620	29
			L30PN-2,2-50CM	olejový	L30P	2,2	50	ležatý	10	310	186	2850	230/1/50	97	73	940 320 700	37
			L30PN-2,2-90CM	olejový	L30P	2,2	90	ležatý	10	310	186	2850	230/1/50	97	73	1200 400 850	63
Pro Line V30			O20PN-1,5-9RM	bezolejový	O20P	1,5	9	s rámem	8	230	127	2850	230/1/50	97	75	455 475 500	19
			O20PN-1,5-10RM	bezolejový	O20P	1,5	10	kompaktní	8	230	127	2850	230/1/50	97	75	420 330 635	20
			O20PN-1,5-50VM	bezolejový	O20P	1,5	50	vertikální	8	230	127	2850	230/1/50	97	75	800 380 680	60
			L25P-1,8-9RM	bezolejový	L25P	1,8	9	s rámem	10	270	162	2850	230/1/50	95	73	455 475 500	24
			L25P-1,8-10RM	bezolejový	L25P	1,8	10	kompaktní	10	270	162	2850	230/1/50	95	73	420 330 635	24
			L30PN-2,2-9RM	bezolejový	L30P	2,2	9	s rámem	10	310	186	2850	230/1/50	97	73	480 510 550	29
Pro Line V30			L30PN-2,2-20RM	bezolejový	L30P	2,2	20	kompaktní	10	310	186	2850	230/1/50	97	73	520 430 790	35
			GV34-2,2-2x11CM	olejový	V30	2,2	9+9	dvojitý	10	330	257	1450	230/1/50	95	72	770 610 540	50
			GV34-2,2-24CM	olejový	V30	2,2	20	kompaktní	10	330	257	1450	230/1/50	95	72	520 430 790	43
			GV34-2,2-50VM	olejový	V30	2,2	50	vertikální	10	330	257	1450	230/1/50	95	72	800 380 680	60
			GV34-2,2-50CM	olejový	V30	2,2	50	ležatý	10	330	257	1450	230/1/50	95	72	800 380 680	60
			GV34-2,2-100CM	olejový	V30	2,2	90	ležatý	10	330	257	1450	230/1/50	95	72	1200 400 830	72

*Dostatek
vzduchu pro
každého*



**Odběrná
místa**



**Nejlepší
cena**



**Prodloužená
záruka**



**Dárek
zdarma**



**Doprava
zdarma**



**Spokojenost
zákazníků**



**Pomoc
s výběrem**



**KOMPRESORY
VZDUCHOTECHNIKA** s.r.o.

Vše pro stlačený vzduch na jednom místě

Kompresory Vzduchotechnika s.r.o.
Plzeňská 169, Žebrák 267 53

E: info@kompresory-vzduchotechnika.cz
E: objednavky@kompresory-vzduchotechnika.cz
T: +420 311 532 091
M: +420 773 489 530
M: +420 603 432 326